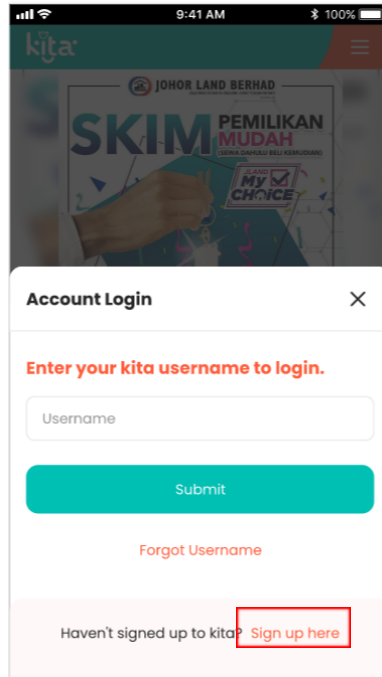


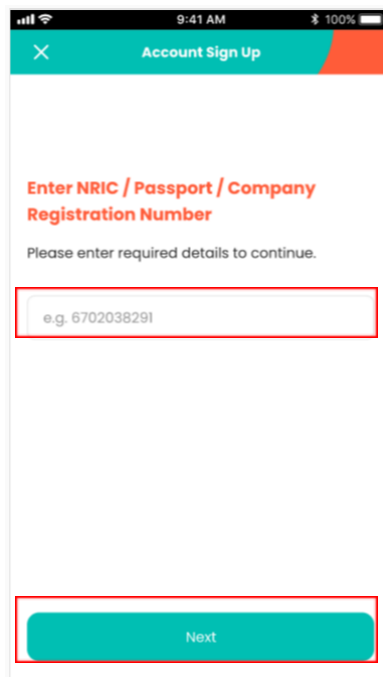


## Panduan Pengguna: Cara mendaftar akaun kita

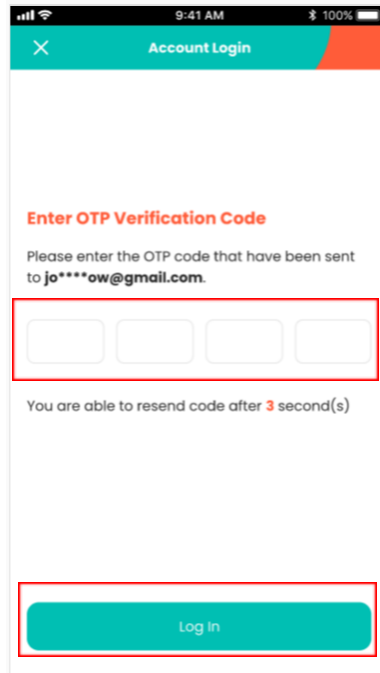
1. Tekan **“Sign Up here”**.



2. Masukkan NRIC / Passport / Company Registration Number dan tekan ikon **"Next"**.



- Masukkan OTP Verification code yang telah dihantar kepada email pengguna dan tekan ikon **“Log on”**.



- Masukkan username dan tekan **“Confirm”**. Enter username and click **"Confirm"** button. Kotak dialog **"User Registration Successful"** akan keluar menunjukkan pendaftaran berjaya.

